

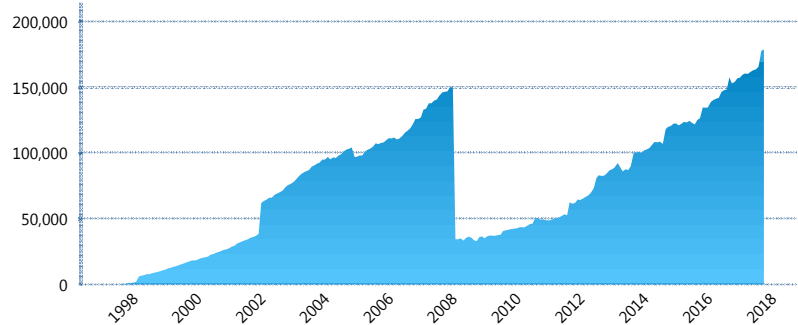
### I. INFORMACIÓN FINANCIERA

#### I) Detalles del Fondo

Detalles del Fondo	
Razón Social	Siefore Banamex Básica 2, S.A. de C.V.
Inicio de Operaciones	30/01/1998
Tipo de Fondo	Básica
Clave Bolsa	SBBMX2
Activos Administrados *	178,699
ISIN	MX545B220017
Comisión Anual	0.99%
Administrador	Afore Banamex, S.A. de C.V., integrante del Grupo Financiero Banamex
Director General	C. Luis Sebastián Sayeg Seade
Presidente del Consejo	C. Luis Sebastián Sayeg Seade

#### Activos Administrados \*

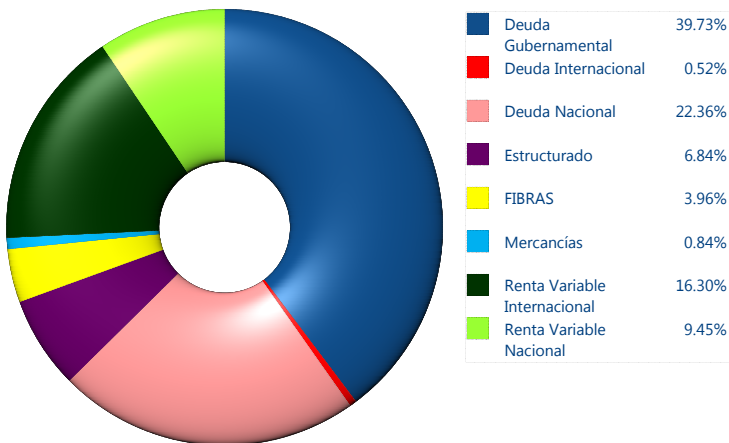
\$178,699



\*Cifras en millones de pesos

Contiene el efecto de fusiones, cortes transversales y transferencias por edad. Para mayor información consultar: <http://www.consar.gob.mx/gobmx/Aplicativo/Factsheets/EC/ECSAR.pdf>

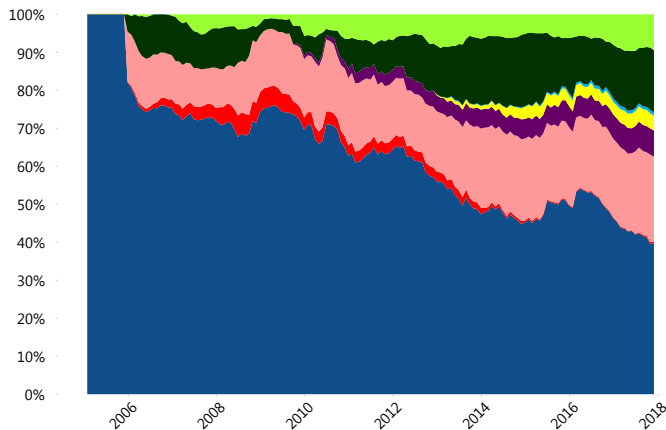
#### II) Inversiones



Tipo de Instrumento		Banamex (SB2)	Sistema Básicas 2**
Renta Variable Nacional	Renta Variable Nacional	9.45%	5.73%
	<b>Total</b>	<b>9.45%</b>	<b>5.73%</b>
Renta Variable Internacional	Renta Variable Internacional	16.30%	14.49%
	<b>Total</b>	<b>16.30%</b>	<b>14.49%</b>
Mercantiles	Mercantiles	0.84%	0.30%
	<b>Total</b>	<b>0.84%</b>	<b>0.30%</b>
FIBRAS	FIBRAS	3.96%	2.11%
	<b>Total</b>	<b>3.96%</b>	<b>2.11%</b>
Estructurado	Estructurados	6.84%	4.62%
	<b>Total</b>	<b>6.84%</b>	<b>4.62%</b>
Deuda Nacional	Aerolíneas	0.00%	0.01%
	Alimentos	0.99%	0.61%
Deuda Nacional	Automotriz	0.16%	0.12%
	Banca de Desarrollo	2.47%	1.90%
Deuda Nacional	Bancario	1.33%	1.36%
	Bebidas	0.73%	0.68%
Deuda Nacional	Cemento	0.02%	0.04%
	Centros Comerciales	0.03%	0.07%
Deuda Nacional	Consumo	0.67%	0.32%
	Deuda CP	0.00%	0.00%
Deuda Nacional	Empresas Productivas del Estado	0.39%	3.04%
	Estados	0.61%	0.68%
Deuda Nacional	Europesos	5.28%	3.37%
	Grupos Industriales	0.82%	0.62%
Deuda Nacional	Infraestructura	3.96%	3.27%
	Inmobiliario	0.00%	0.01%
Deuda Nacional	Otros	0.98%	0.98%
	Papel	0.22%	0.12%
Deuda Nacional	Serv. Financieros	0.55%	0.42%
	Siderúrgica	0.00%	0.00%
Deuda Nacional	Telecom	1.27%	1.35%
	Transporte	0.51%	0.46%
Deuda Nacional	Vivienda	1.37%	1.70%
	<b>Total</b>	<b>22.36%</b>	<b>21.12%</b>
Deuda Internacional	Deuda Internacional	0.52%	0.94%
	<b>Total</b>	<b>0.52%</b>	<b>0.94%</b>
Deuda Gubernamental	BONDES	0.00%	0.67%
	BONOS	9.43%	12.15%
	BPA182	0.00%	0.00%
	BPAS	0.00%	0.05%
	CBIC	8.19%	3.69%
	CETES	0.13%	6.65%
	REPORTO	0.93%	1.64%
	UDIBONO	18.75%	24.99%
	UMS	2.30%	0.84%
	<b>Total</b>	<b>39.73%</b>	<b>50.69%</b>
<b>Total</b>	<b>100.00%</b>	<b>100.00%</b>	

\*\*Considera las inversiones de todo el grupo de SIEFORES Básicas 2 Cifras al cierre de noviembre de 2017

#### Evolución de Inversiones



### III) Desempeño

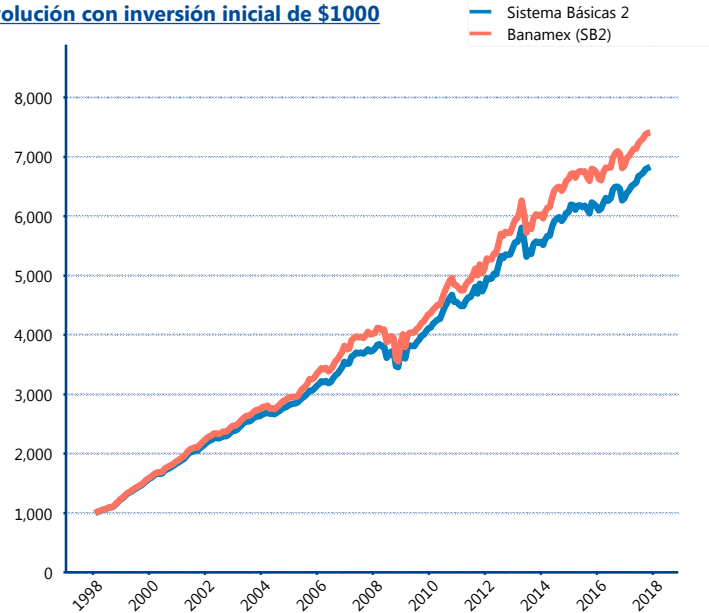
#### Rendimiento Bolsa

Tipo	Banamex (SB2)	Sistema Básicas 2
1 año	8.59%	8.72%
2 años	4.48%	4.81%
3 años	3.91%	4.04%
5 años	5.22%	4.92%
Histórico	10.77%	10.34%

#### Indicador de Rendimiento Neto

Siefore	IRN %
Profuturo (SB2)	6.01%
SURA (SB2)	5.54%
Coppel (SB2)	5.51%
<b>Banamex (SB2)</b>	<b>5.21%</b>
PensionISSSTE (SB2)	4.75%
Metlife (SB2)	4.64%
Azteca (SB2)	4.60%
XXI-Banorte (SB2)	4.43%
Inbursa (SB2)	4.41%
Principal (SB2)	4.29%
Invercap (SB2)	3.59%
Promedio Simple	4.82 %
Promedio Ponderado	4.96 %

#### Evolución con inversión inicial de \$1000



Construido con el precio de la Siefore registrado en la Bolsa Mexicana de Valores

### IV) Medidas de sensibilidad y riesgos

#### Evolución del Plazo Promedio Ponderado

